

ZASADY PRYZNAWANIA NAGRÓD ZA WYKONANIE KURSU E-LEARNINGOWEGO

PT. „BEZPIECZNIE NA WSI MAMY – UPADKOM ZAPOBIEGAMY”

1. Kto może wysłać swoje zgłoszenie?

Dzieci rolników ubezpieczonych w KRUS w wieku szkolnym (6 - 14 lat), uczęszczające do szkół podstawowych.

2. Gdzie można znaleźć kurs?

Kurs znajduje się na stronie internetowej Kasy pod linkiem:

<https://prewencja.krus.gov.pl/>

3. W jaki sposób należy zgłosić ukończenie kursu i ubiegać się o nagrodę rzeczową?

Ukończenie kursu należy potwierdzić przesłaniem:

- a) Certyfikatu (w formacie PDF) potwierdzającego ukończenie kursu z **wpisany imieniem i nazwiskiem dziecka** (dane te wpisuje się do systemu na początku kursu);
- b) Wypełnionego formularza zgłoszeniowego (w formacie PDF) co stanowi *załącznik 1*.

na adres e-mail:

hulajnoga@krus.gov.pl

w tytule należy wpisać: **Kurs e-learningowy dla dzieci – (imię i nazwisko dziecka)**

Szczegółową instrukcję poprawnego zapisania i przesłania dokumentów zawiera *załącznik nr. 2*.

WAŻNE! W e-mailu można zgłosić i przesłać certyfikat wraz z formularzem zgłoszenia jednego dziecka! W przypadku kilkorga dzieci, dokumenty każdego z nich powinny być przesłane w osobnych e-mailach!

4. Do kiedy można wysłać zgłoszenia?

Termin nadsyłania zgłoszeń upływa **o godz. 24.00 w dniu 30 września 2020 r.**

5. Kto otrzyma nagrody?

Nagrody rzeczowe (hulajnogi) przewidziano dla 100 osób, które zostaną wylosowane spośród wszystkich dzieci, które nadeślą zgłoszenia w wymaganym terminie. Losowanie odbędzie się w dniu 9 października br. w Centrali Kasy. Po przeprowadzeniu weryfikacji wylosowanych zgłoszeń, na podany w formularzu adres e-mail zostanie wysłana prośba o przesłanie pocztą tradycyjną oryginału wydrukowanego certyfikatu i formularza zgłoszenia podpisanego przez rodzica/opiekuna prawnego dziecka. Dokumenty należy przesłać w terminie 7 dni roboczych (liczy się data nadania przesyłki do Kasy) na adres: Kasa Rolniczego Ubezpieczenia Społecznego, Biuro Prewencji, Al. Niepodległości 190, 00-608 Warszawa. W przypadku nieprzekazania kompletu oryginałów dokumentów w wyznaczonym terminie, zgłoszenie zostanie odrzucone i wybrana zostanie kolejna osoba z listy.

UWAGA! W sytuacji, w której zostanie wylosowane zgłoszenie dziecka, które w roku ubiegłym otrzymało nagrodę w ww. konkursie w postaci hulajnogi – zgłoszenie to nie będzie brane pod uwagę. W to miejsce wybrane zostanie zgłoszenie kolejnej osoby z listy.

6. W jaki sposób nagrody zostaną przekazane odbiorcom?

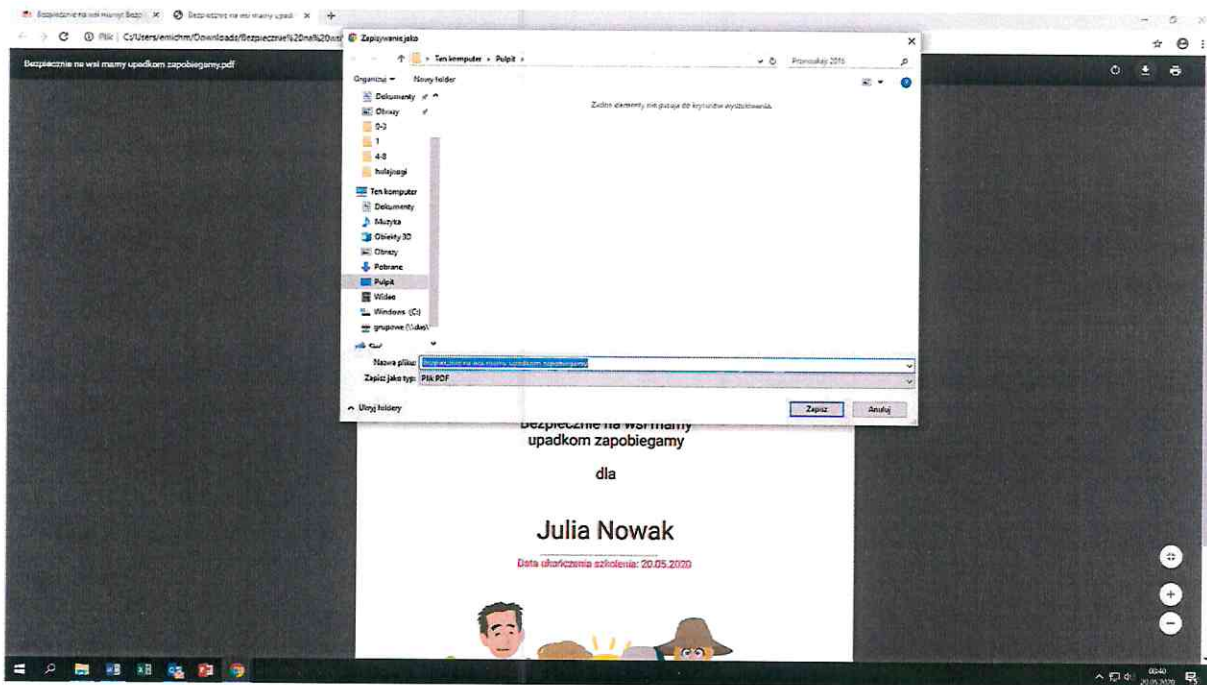
Nagrodzeni otrzymają hulajnogi przesyłką pocztową lub za pośrednictwem Oddziału Regionalnego KRUS, na terenie którego ubezpieczony jest rodzic/opiekun prawny dziecka. Lista nagrodzonych laureatów zostanie opublikowana na stronie internetowej Kasy przed dniem 15 listopada br.

Formularz zgłoszenia
potwierdzającego ukończenie kursu e-learningowego dla dzieci
pt. „Bezpiecznie na wsi mamy – upadkom zapobiegamy”

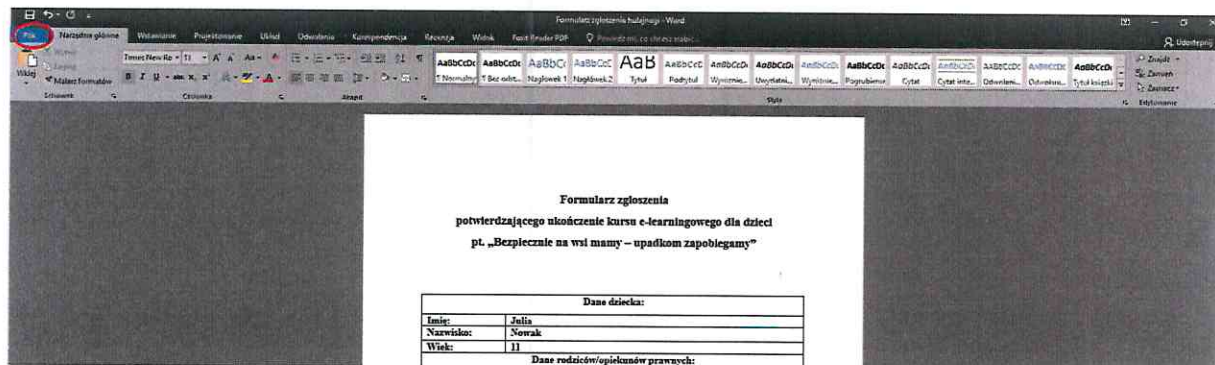
Dane dziecka:	
Imię:	
Nazwisko:	
Wiek:	
Dane rodziców/opiekunów prawnych:	
Imiona i Nazwiska:	
numer UNO	
Adres zamieszkania/przekazania nagrody:	
Miejscowość:	
Ulica/nr domu:	
Kod pocztowy:	
Województwo:	
Telefon:	
Adres e-mail:	
<p>Wyrażam zgodę na przetwarzanie przez organizatora, tj. Kasę Rolniczego Ubezpieczenia Społecznego, al. Niepodległości 190, 00-608 Warszawa danych osobowych moich i dziecka zgodnie z ustawą o ochronie danych osobowych, w związku z przyznaniem nagród dzieciom, które ukończyły kurs e-learningowy pt. „Bezpiecznie na wsi mamy – upadkom zapobiegamy” i nadesłały certyfikat na adres e-mail: hulajnoga@krus.gov.pl w terminie do dnia 30.09.2020 r. do godz. 24.00.</p>	

.....
 Podpis rodzica/opiekuna prawnego

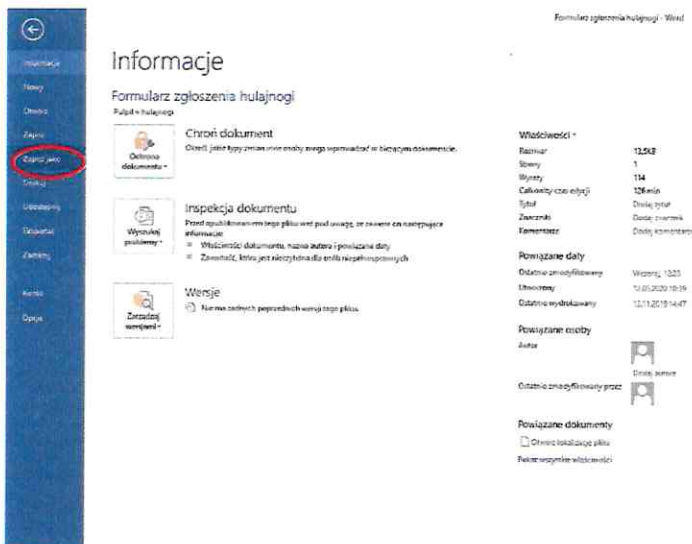
Uwaga! Wypełniony formularz należy przesłać w formacie PDF wg. Szczegółowej instrukcji poprawnego zapisania i przesłania dokumentacji (załącznik nr 2 do Zasad przyznawania nagród za wykonanie kursu e-learningowego pt. „Bezpiecznie na wsi mamy – upadkom zapobiegamy”).



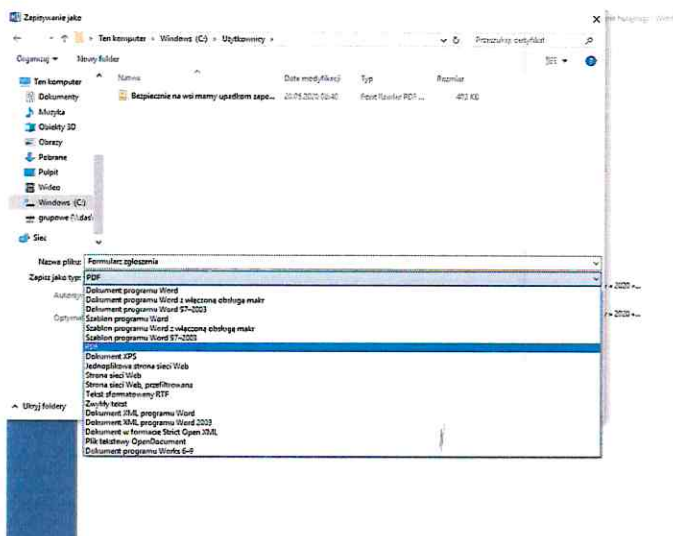
„Formularz zgłoszenia”



Po uzupełnieniu pobranego Formularza zgłoszeniowego w lewym górnym rogu należy kliknąć: **Plik**➤ **Zapisz jako**.



W wyświetlonym okienku należy wybrać miejsce na komputerze, gdzie chcemy zapisać plik. W okienku **Zapisz jako typ** wybrać: **PDF**.



Zapisane pliki należy dodać jako załączniki do wiadomości e-mail. W tytule e-maila wpisać: **Kurs e-learningowy dla dzieci – (imię i nazwisko dziecka)** i wysłać na adres: hulajnoga@krus.gov.pl